

INGRESSO NEL CdS, REGOLARITÀ DEL PERCORSO DI STUDIO, USCITA DAL CdS

DATI DI ANDAMENTO DEL CDS IN TERMINI DI ATTRATTIVITÀ

Tabella 1 – Studenti iscritti al primo anno del corso di Scienze dell'Architettura cod. 733 – dati per anno accademico

Tipologia di iscrizione	Corso D.M. 270/2004			
	2009/2010	2010/2011	2011/2012	2012/2013
Immatricolati al I anno	132	132	110	83

Tabella 2 – Studenti immatricolati al primo anno per provenienza geografica – dati per anno accademico

Provenienza geografica	Corso D.M. 270/04							
	2009/2010		2010/2011		2011/2012		2012/2013	
	Immatricolati al I anno	Composizione %	Immatricolati al I anno	Composizione %	Immatricolati al I anno	Composizione %	Immatricolati al I anno	Composizione %
Provincia di Udine	75	56,8%	66	50,0%	58	52,7%	36	43,4%
Altre province FVG	24	18,2%	26	19,7%	30	27,3%	20	24,1%
Altre regioni	30	22,7%	34	25,8%	21	19,1%	20	24,1%
Estero	3	2,3%	6	4,5%	1	0,9%	7	8,4%
Totale	132	100,0%	132	100,0%	110	100,0%	83	100,0%

Note: "Altre regioni": comprende anche i cittadini italiani con residenza estera. "Estero": studenti con cittadinanza straniera.

Grafico da tabella 2 – Studenti immatricolati al primo anno per provenienza geografica – dati per anno accademico

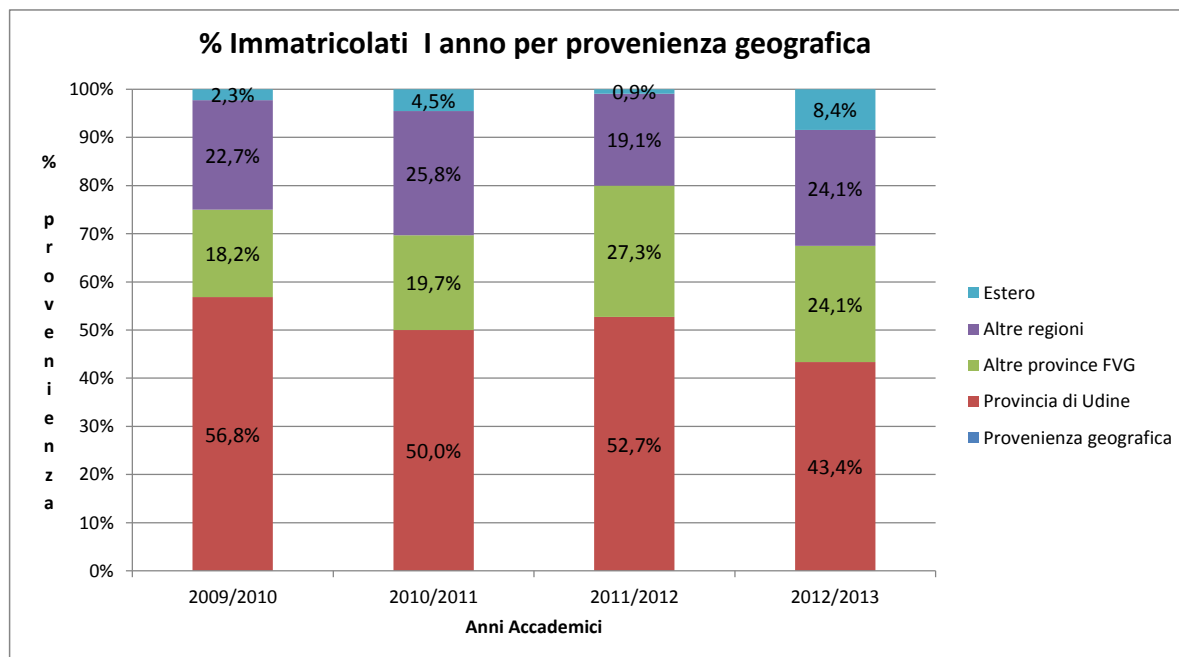


Tabella 3 – Studenti immatricolati al primo anno Scienze dell'Architettura cod. 733 per tipo di scuola secondaria – dati per anno accademico

Tipo scuola superiore	Corso D.M. 270/04							
	2009/2010		2010/2011		2011/2012		2012/2013	
	Immatricolati al I anno	Composizione %	Immatricolati al I anno	Composizione %	Immatricolati al I anno	Composizione %	Immatricolati al I anno	Composizione %
Licei	75	56,8%	59	44,7%	62	56,4%	44	53,0%
Istituti tecnici	47	35,6%	59	44,7%	39	35,5%	26	31,3%
Istituti professionali	2	1,5%	4	3,0%	3	2,7%	2	2,4%
Altri	8	6,1%	10	7,6%	6	5,5%	11	13,3%
Totale	132	100,0%	132	100,0%	110	100,0%	83	100,0%

Note:

"Licei" comprende: liceo classico, scientifico, linguistico e artistico (classificazione MIUR).

"Altri" comprende: scuola estera, istituti magistrali, scuola regionale e le altre tipologie di scuola secondaria non ricomprese nelle altre tre classificazioni (Licei, Istituti tecnici e istituti professionali).

Grafico da tabella 3 – Studenti immatricolati al primo anno per tipo di scuola secondaria superiore – dati per anno accademico

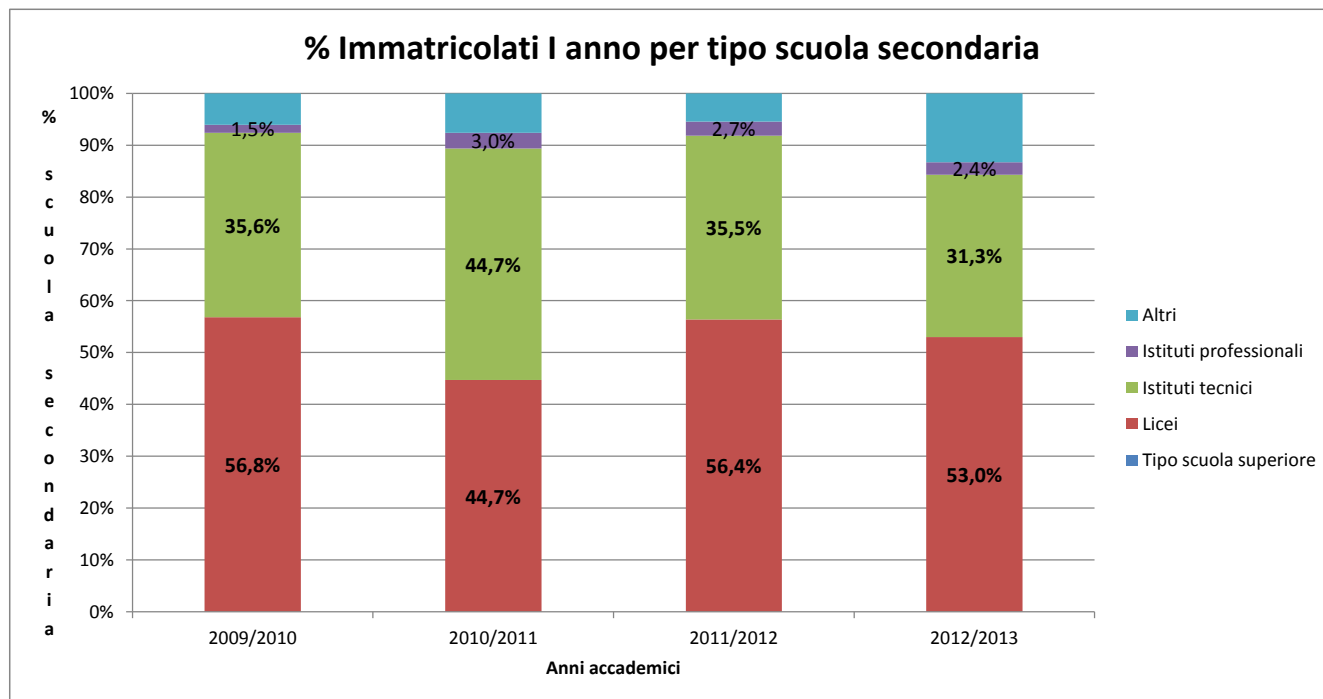
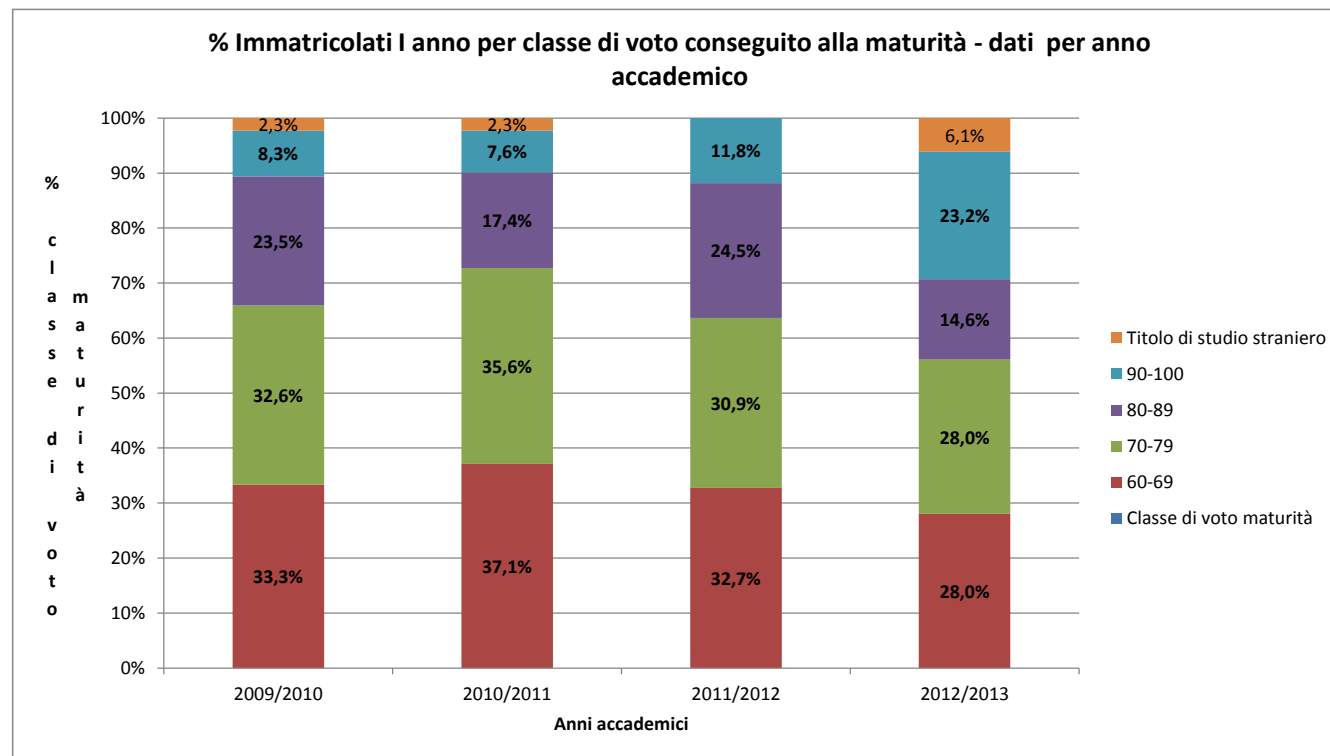


Tabella 4 – Studenti immatricolati al primo anno Scienze dell'Architettura cod. 733 per classe di voto conseguito alla maturità – dati per anno accademico

Classe di voto maturità	Corso D.M. 270/04							
	2009/2010		2010/2011		2011/2012		2012/2013	
	Immatricolati al I anno	Composizione %	Immatricolati al I anno	Composizione %	Immatricolati al I anno	Composizione %	Immatricolati al I anno	Composizione %
60-69	44	33,3%	49	37,1%	36	32,7%	23	28,0%
70-79	43	32,6%	47	35,6%	34	30,9%	23	28,0%
80-89	31	23,5%	23	17,4%	27	24,5%	12	14,6%
90-100	11	8,3%	10	7,6%	13	11,8%	19	23,2%
Titolo di studio straniero	3	2,3%	3	2,3%			5	6,1%
Totale	132	100,0%	132	100,0%	110	100,0%	82	100,0%
Voto mediano		73,5		71,0		74,0		74,0

Note:
Per la definizione dell'ampiezza delle classi di voto è stata utilizzata la classificazione MIUR.

Grafico da tabella 4 – Studenti immatricolati al primo anno per classe di voto conseguito alla maturità - dati per anno accademico



DATI DI ANDAMENTO DEL CDS IN TERMINI DI ESITI DIDATTICI

Tabella 5 – Analisi per **coorte** degli studenti immatricolati nell'a.a. 2008/2009 e quantità CFU acquisiti – dati per anno accademico

Anni accademici	Immatricolati al I anno della coorte e iscritti agli a.a. successivi	di cui con almeno un 1 CFU acquisito	Totale CFU acquisiti da immatricolati al I anno della coorte e iscritti agli a.a. successivi
2008/2009 - I anno	127	114	4.614
2009/2010 - II anno	106		
2010/2011 - III anno			
2011/2012 - I anno fuori corso			

Note: I dati relativi all'a.a. 2008/2009 si riferiscono al corso 347 ex D.M. 509/99.

Tabella 6 – Analisi per **coorte** degli studenti immatricolati nell'a.a. 2009/2010 e quantità CFU acquisiti – dati per anno accademico

Anni accademici	Immatricolati al I anno della coorte e iscritti agli a.a. successivi*	di cui con almeno un 1 CFU acquisito	Totale CFU acquisiti da immatricolati al I anno della coorte e iscritti agli a.a. successivi	Passaggi in "entrata" di immatricolati al primo anno**
2009/2010 - I anno	131	118	6.297	1
2010/2011 - II anno	111	100	4.630	
2011/2012 - III anno	104	93	3.077	
2012/2013 - I anno fuori corso	47	1	6	

Note: I dati relativi all'a.a. 2012/2013 non sono definitivi.

* Gli immatricolati al I anno della coorte, in senso stretto, non comprendono la voce passaggi in "entrata" di immatricolati al primo anno.

***N.B.: la somma di questo dato con il dato per coorte, restituisce il totale di "immatricolati al I anno" di cui alla Tabella 1**

Tabella 7 – Analisi per **coorte** degli studenti immatricolati nell'a.a. 2010/2011 e quantità CFU acquisiti – dati per anno accademico

Anni accademici	Immatricolati al I anno della coorte e iscritti agli a.a. successivi*	di cui con almeno un 1 CFU acquisito	Totale CFU acquisiti da immatricolati al I anno della coorte e iscritti agli a.a. successivi	Passaggi in "entrata" di immatricolati al primo anno**
2010/2011 - I anno	131	116	4.815	1
2011/2012 - II anno	104	102	4.113	
2012/2013 - III anno	102	6	28	

Nota: I dati relativi all'a.a. 2012/2013 non sono definitivi.

* Gli immatricolati al I anno della coorte, in senso stretto, non comprendono la voce passaggi in "entrata" di immatricolati al primo anno.

***N.B.: la somma di questo dato con il dato per coorte, restituisce il totale di "immatricolati al I anno" di cui alla Tabella 1**

Tabella 8 – Voto mediano acquisito negli esami – dati per anno accademico

Anno di corso	Mediana voto esami		
	2009/2010	2010/2011	2011/2012
1	27,0	26,0	27,0
2	27,0	26,0	26,0
3		26,0	26,0
Mediana del Cds	27,0	26,0	27,0

Nota:
 La mediana è riferita al voto degli esami sostenuti dallo studente (esclusi, quindi, gli esami convalidati e riconosciuti).
 Nel calcolo della mediana, il voto "30 e lode" viene conteggiato come "30".

Fonte: elaborazioni Servizio Sviluppo e controllo direzionale (SCON)– Data Warehouse d'Ateneo – aggiornamento al 31/01/2013.